

ANALISI DATI NEL PERIODO 1 NOVEMBRE 2012 - 31 OTTOBRE 2013

DISTRIBUZIONE PER NAZIONALITA'

NAZIONE	nucl. famil.		COMPONENTI		CONSISTENZA *	
	n.	%	n.	%	n.	%
ALBANIA	21	5,785	79	7,1	271	5,7
ALGERIA	22	6,061	88	7,9	406	8,6
BRASILE	3	0,826	15	1,4	92	1,9
BULGARIA	3	0,826	4	0,4	14	0,3
CAMERUN	1	0,275	3	0,3	9	0,2
CINA	1	0,275	2	0,2	2	0,0
FRANCIA	1	0,275	2	0,2	4	0,1
GERMANIA	1	0,275	1	0,1	2	0,0
GHANA	5	1,377	25	2,3	94	2,0
GUINEA	2	0,551	4	0,4	20	0,4
IRAN	2	0,551	4	0,4	26	0,5
ITALIA	136	37,47	309	27,9	1157	24,4
KAZAKISTAN	1	0,275	5	0,5	5	0,1
KOSSOVO	1	0,275	4	0,4	28	0,6
LITUANIA	1	0,275	4	0,4	24	0,5
MACEDONIA	7	1,928	37	3,3	211	4,5
MAROCCO	63	17,36	235	21,2	1118	23,6
MOLDAVIA	5	1,377	13	1,2	93	2,0
NIGERIA	3	0,826	8	0,7	52	1,1
PAKISTAN	10	2,755	36	3,2	180	3,8
PERU'	1	0,275	4	0,4	44	0,9
POLONIA	1	0,275	2	0,2	2	0,0
PORTOGALLO	1	0,275	3	0,3	24	0,5
REP.DOMENICANA	2	0,551	6	0,5	9	0,2
ROMANIA	13	3,581	33	3,0	107	2,3
RUSSIA	1	0,275	1	0,1	1	0,0
SAN SALVADOR	1	0,275	2	0,2	20	0,4
SANTO DOMINGO	1	0,275	4	0,4	24	0,5
SENEGAL	7	1,928	25	2,3	62	1,3
SERBIA	9	2,479	39	3,5	181	3,8
SPAGNA	1	0,275	3	0,3	18	0,4
SRI LANKA	1	0,275	3	0,3	9	0,2
TUNISIA	24	6,612	93	8,4	371	7,8
UCRAINA	11	3,03	13	1,2	61	1,3
TOTALE	363	100,0	1109	100,0	4741	100,0

DISTRIBUZIONE PER COMUNE DI RESIDENZA

COMUNE	nuclei famil.		COMPONENTI		CONSISTENZA*	
	n.	%	n.	%	n.	%
ALA	28	7,7	98	8,8	341	7,2
AVIO	6	1,7	19	1,7	38	0,8
BESENELLO	3	0,8	14	1,3	29	0,6
BRENTONICO	17	4,7	59	5,3	229	4,8
CALLIANO	12	3,3	38	3,4	157	3,3
ISERA	4	1,1	8	0,7	31	0,7
MORI	20	5,5	68	6,1	254	5,4
NOGAREDO	4	1,1	8	0,7	56	1,2
NOMI	5	1,4	23	2,1	59	1,2
POMAROLO	6	1,7	22	2,0	82	1,7
ROVERETO	227	62,5	653	58,9	2912	61,4
TERRAGNOLO	1	0,3	6	0,5	48	1,0
TRAMBILENO	3	0,8	11	1,0	106	2,2
TRENTO	2	0,6	2	0,2	2	0,0
VALLARSA	4	1,1	9	0,8	24	0,5
VILLALAGARINA	7	1,9	22	2,0	65	1,4
VOLANO	14	3,9	49	4,4	308	6,5
TOTALE	363	100,0	1109	100	4741	100

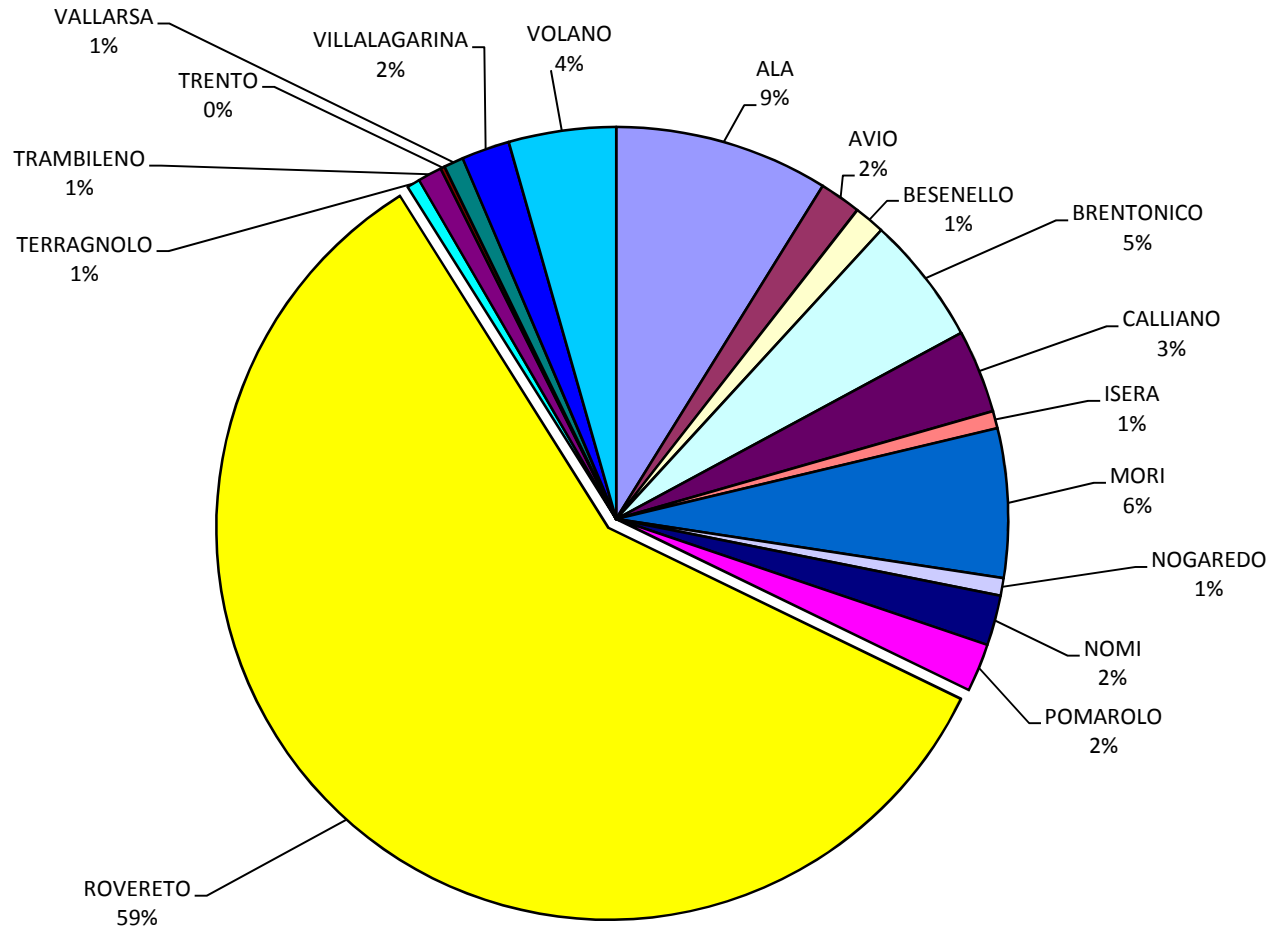
*** CONSISTENZA : numero di componenti per numero di interventi in 11 mesi**

TOTALE assistiti periodo 1 nov. 2012 - 31 ott. 2013

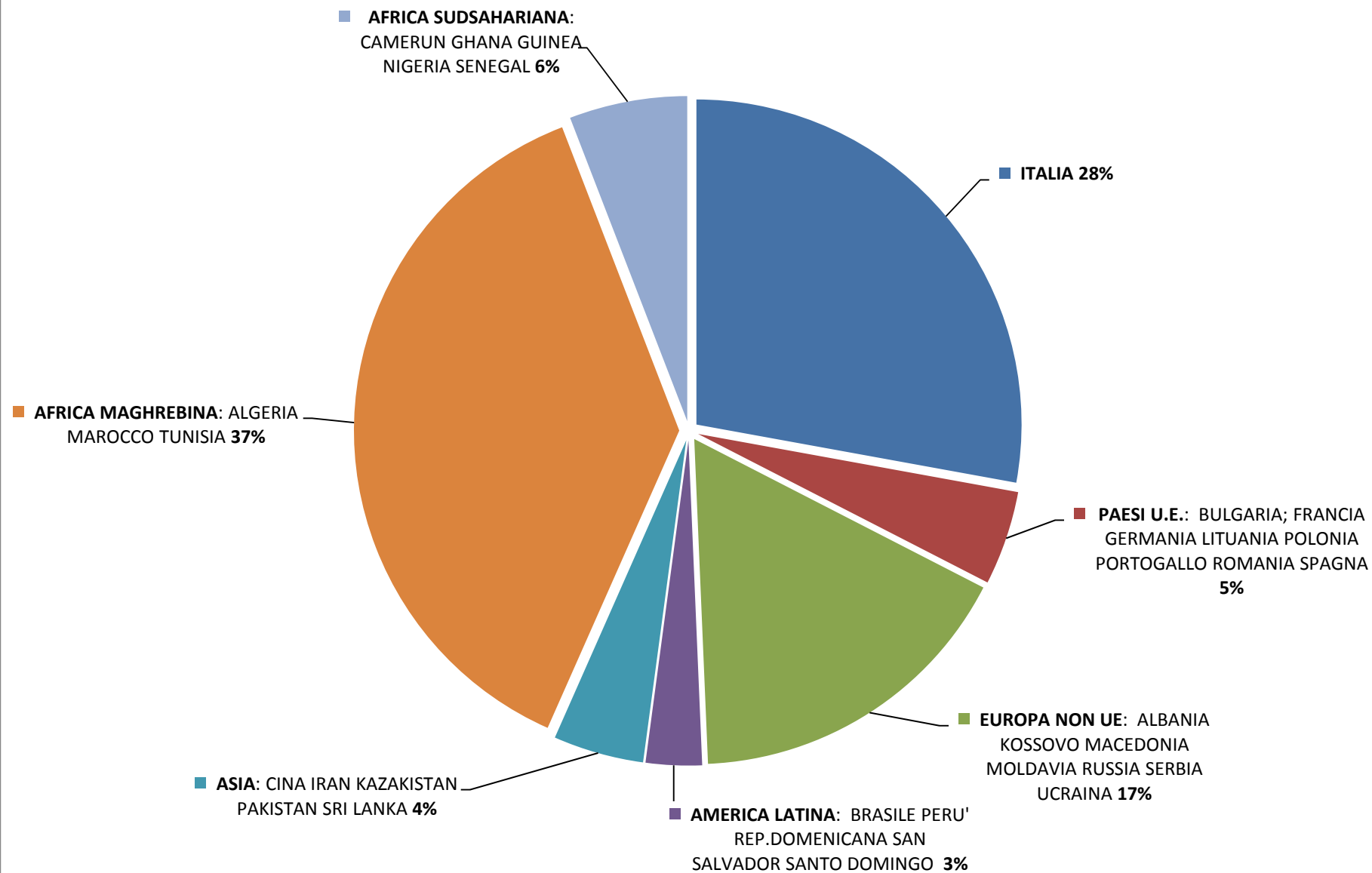
NUMERO NUCLEI FAMILIARI	363
COMPONENTI NUCLEO FAMILIARE	1.109
NUMERO ASSISTITI (con interventi ripetuti)	4.741

COMPOSIZIONE MEDIA NUCLEO FAMILIARE: 1109/363	3,06	
NUMERO ASSISTITI PER MESE	4741 / 11	431
NUMERO FAMIGLIE AL MESE	431 / 3,06	141

COMPONENTI x comune
periodo 1 nov. 2012 - 31 ott. 2013

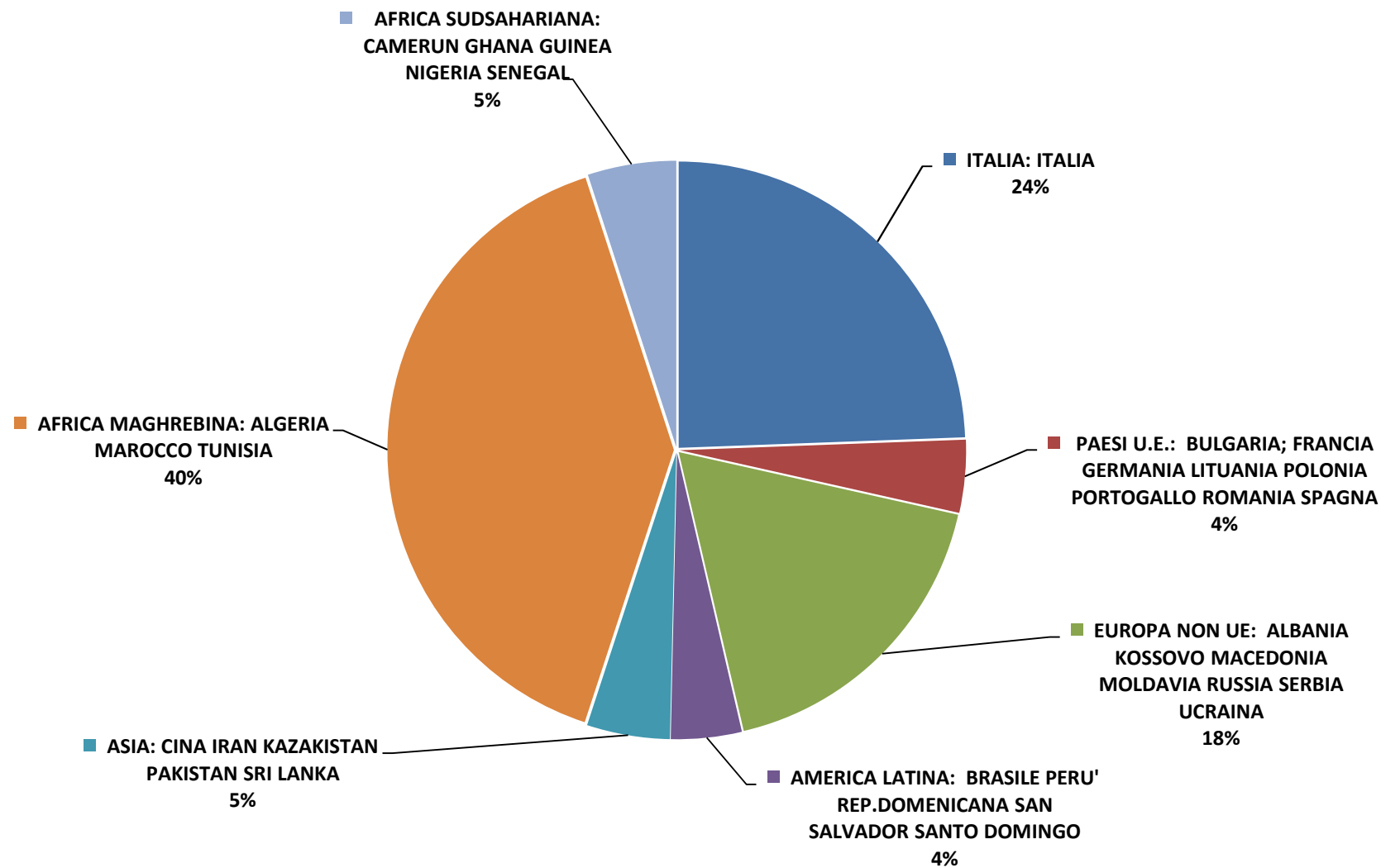


COMPONENTI PER NAZIONALITA'

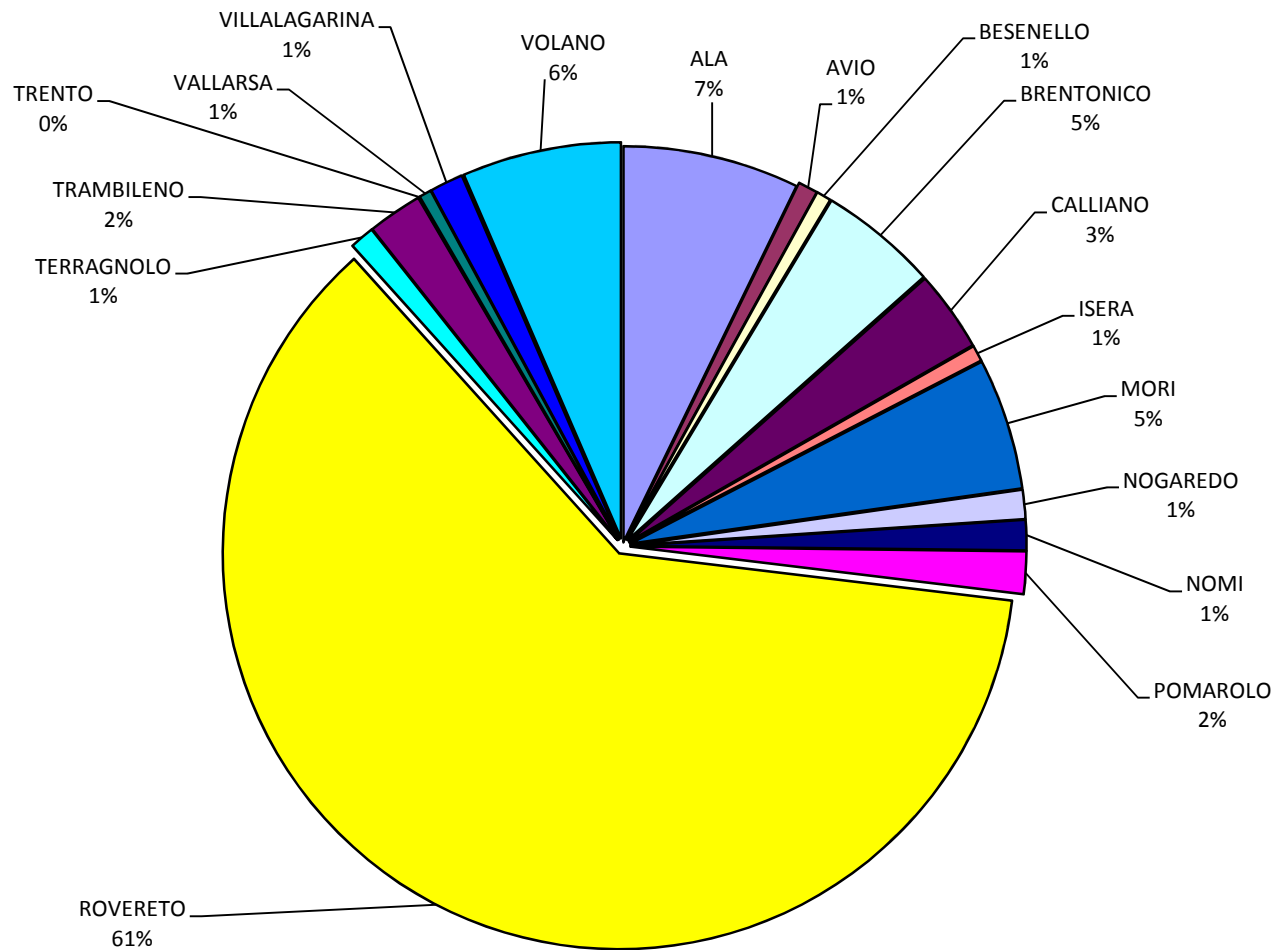


CONSISTENZA X NAZIONALITA'

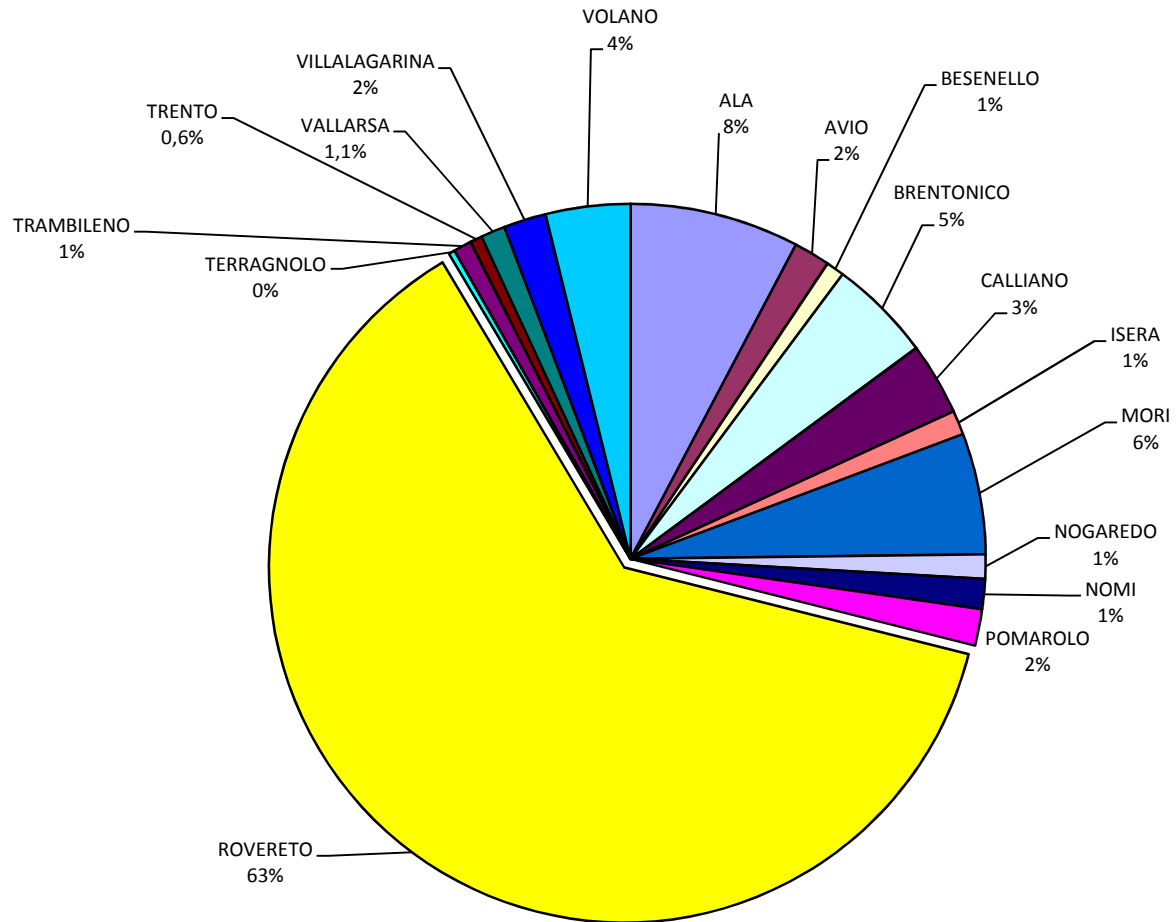
n° componenti x n° di interventi



CONSISTENZA x COMUNE
(numero di componenti per numero di interventi)
periodo 1 nov. 2012 - 31 ott. 2013



NUCLEI FAMILIARI X Comune
PERIODO 1 NOV. 2012 - 31 OTT. 2013



NUCLEI FAMILIARI PER NAZIONALITA'

