

## ANALISI DATI NEL PERIODO 1 NOVEMBRE 2011 - 31 OTTOBRE 2012

### DISTRIBUZIONE PER NAZIONALITA'

NAZIONE	nucl. famil.		COMPONENTI		CONSISTENZA	
	n.	%	n.	%	n.	%
ALBANIA	21	6,442	88	9,2	231	7,2
ALGERIA	20	6,135	68	7,1	258	8,0
BRASILE	2	0,613	8	0,8	60	1,9
BULGARIA	5	1,534	6	0,6	23	0,7
CILE	1	0,307	1	0,1	3	0,1
CUBA	1	0,307	2	0,2	2	0,1
FRANCIA	1	0,307	2	0,2	4	0,1
GERMANIA	1	0,307	1	0,1	1	0,0
GHANA	3	0,92	16	1,7	86	2,7
GUINEA	1	0,307	3	0,3	6	0,2
IRAN	2	0,613	5	0,5	23	0,7
ITALIA	111	34,05	237	24,8	893	27,8
JUGOSLAVIA	3	0,92	13	1,4	56	1,7
MACEDONIA	6	1,84	27	2,8	80	2,5
MAROCCO	59	18,1	222	23,3	778	24,2
MOLDAVIA	7	2,147	22	2,3	30	0,9
NIGERIA	6	1,84	14	1,5	32	1,0
PAKISTAN	10	3,067	31	3,2	84	2,6
PERU'	1	0,307	4	0,4	44	1,4
POLONIA	2	0,613	8	0,8	13	0,4
PORTOGALLO	2	0,613	8	0,8	13	0,4
REP.DOMINICANA	2	0,613	6	0,6	26	0,8
ROMANIA	20	6,135	54	5,7	86	2,7
SENEGAL	5	1,534	14	1,5	24	0,7
SERBIA	5	1,534	17	1,8	50	1,6
SPAGNA	1	0,307	1	0,1	10	0,3
SRI LANKA	1	0,307	2	0,2	4	0,1
TUNISIA	14	4,294	54	5,7	250	7,8
UCRAINA	11	3,374	12	1,3	34	1,1
URUGUAY	2	0,613	8	0,8	8	0,2
<b>TOTALE</b>	<b>326</b>	<b>100</b>	<b>954</b>	<b>100</b>	<b>3212</b>	<b>100</b>

### DISTRIBUZIONE PER COMUNE DI RESIDENZA

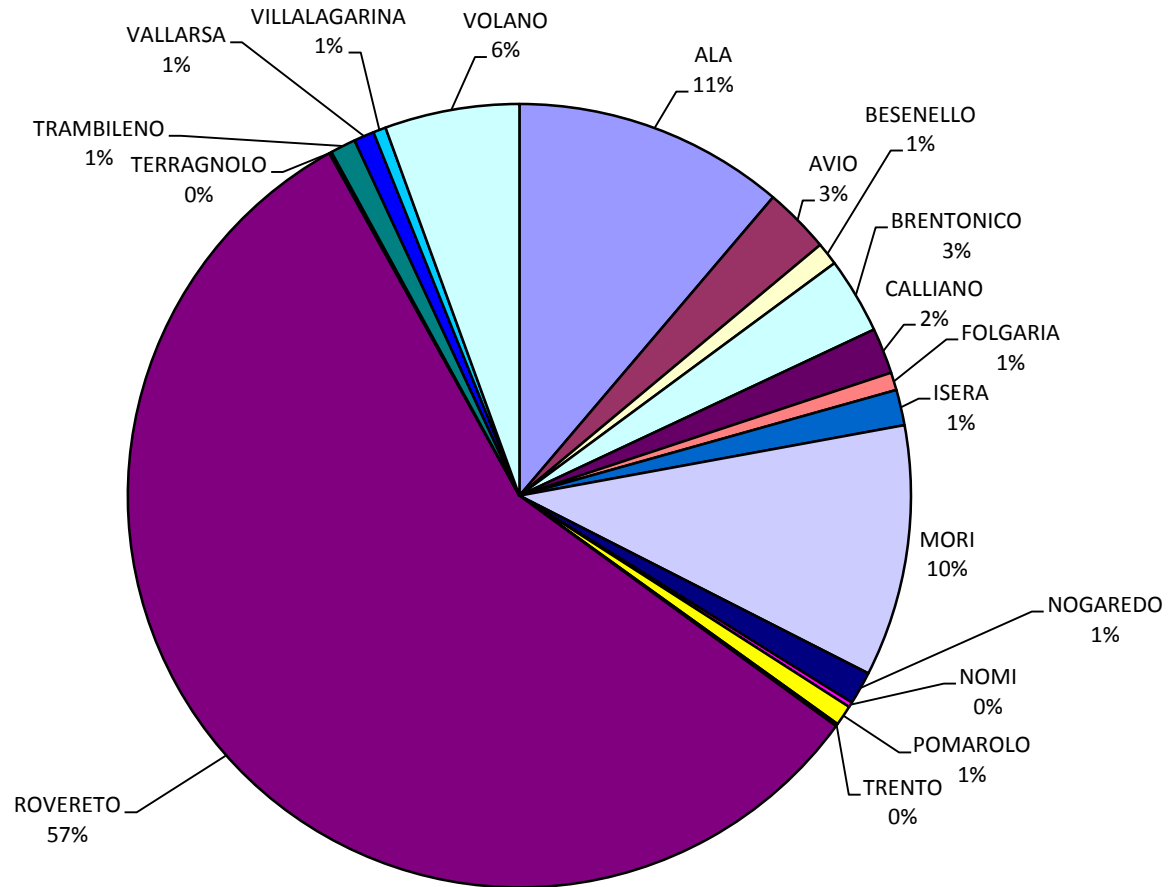
COMUNE	nuclei famil.		COMPO- NENTI		CONSI- STENZA	
	n.	%	n.	%	n.	%
ALA	31	9,5	107	11,2	441	13,7
AVIO	7	2,1	26	2,7	84	2,6
BESENELLO	2	0,6	9	0,9	17	0,5
BRENTONICO	11	3,4	30	3,1	101	3,1
CALLIANO	5	1,5	18	1,9	67	2,1
FOLGARIA	3	0,9	7	0,7	22	0,7
ISERA	5	1,5	14	1,5	25	0,8
MORI	32	9,8	99	10,4	318	9,9
NOGAREDO	4	1,2	13	1,4	38	1,2
NOMI	2	0,6	2	0,2	4	0,1
POMAROLO	3	0,9	8	0,8	24	0,7
TRENTO	1	0,3	1	0,1	1	0,0
ROVERETO	198	60,7	543	56,9	1732	53,9
TERRAGNOLO	1	0,3	1	0,1	2	0,1
TRAMBILENO	3	0,9	10	1,0	42	1,3
VALLARSA	4	1,2	8	0,8	12	0,4
VILLALAGARINA	2	0,6	5	0,5	14	0,4
VOLANO	12	3,7	53	5,6	268	8,3
<b>TOTALE</b>	<b>326</b>	<b>100,0</b>	<b>954</b>	<b>100</b>	<b>3212</b>	<b>100</b>

#### TOTALE assistiti periodo 1 nov. 2011 - 31 ott. 2012

NUMERO NUCLEI FAMILIARI	326
COMPONENTI NUCLEO FAMILIARE	954
NUMERO ASSISTITI (con interventi ripetuti)	3.212

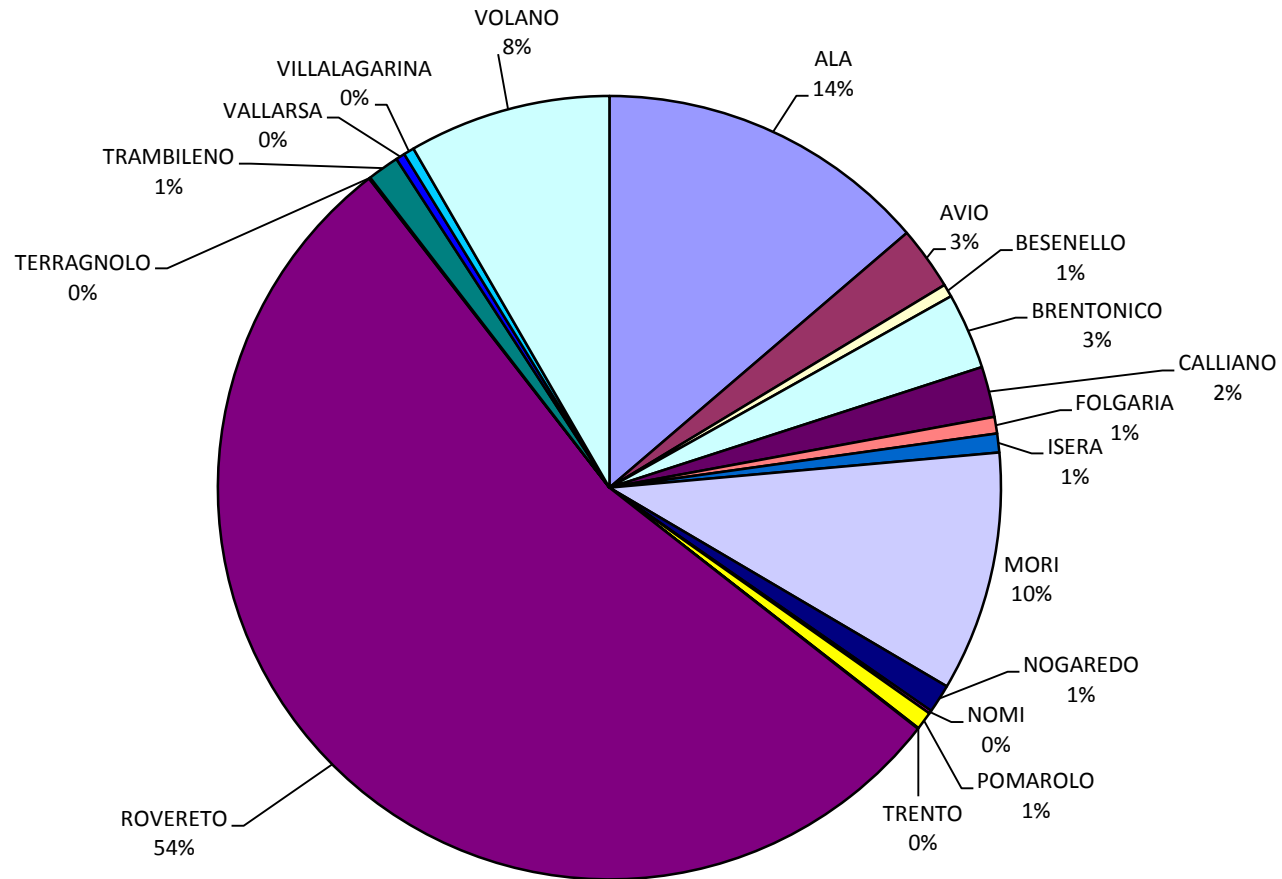
COMPOSIZIONE MEDIA DEL NUCLEO FAMILIARE	954 / 326	2,93
NUMERO ASSISTITI PER MESE	3212 / 11	292
NUMERO FAMIGLIE AL MESE	292 / 2,93	99,78

**COMPONENTI x comune**  
**periodo 1 nov. 2011 - 31 ott. 2012**

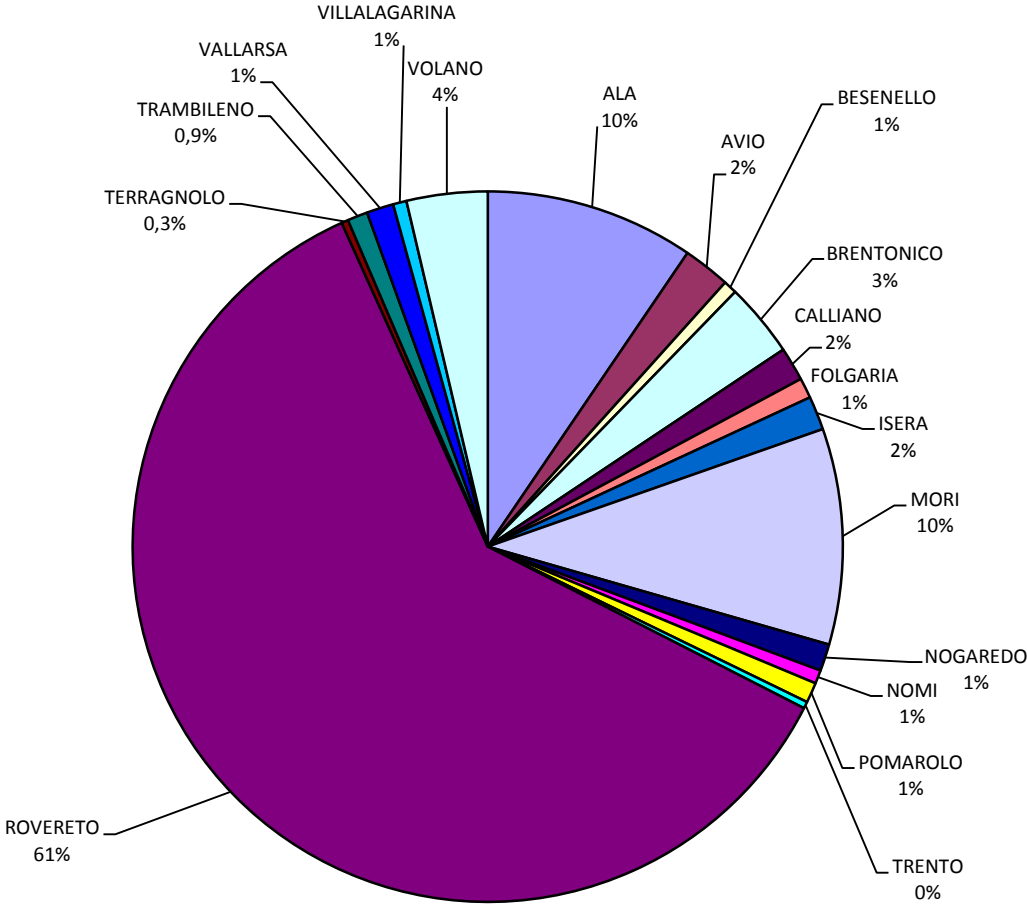




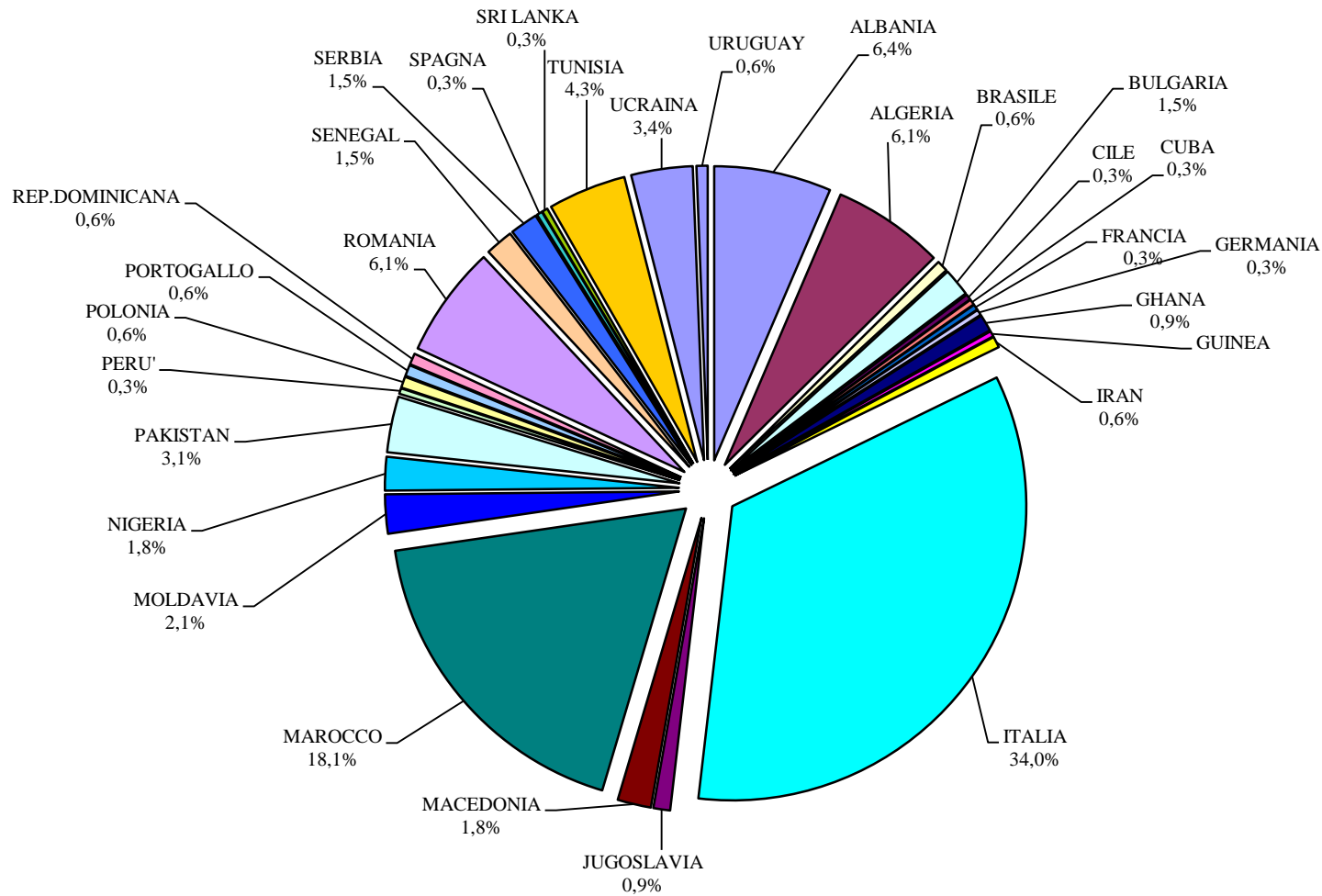
**CONSISTENZA x comune**  
periodo 1 nov. 2011 - 31 ott. 2012



**NUCLEI FAMILIARI X Comune**  
**PERIODO 1 NOV. 2011 - 31 OTT. 2012**



## nuclei familiari per nazionalità periodo 1 nov. 2011 - 31 ott. 2012



- ALBANIA
- ALGERIA
- BRASILE
- BULGARIA
- CILE
- CUBA
- FRANCIA
- GERMANIA
- GHANA
- GUINEA
- IRAN
- ITALIA
- JUGOSLAVIA
- MACEDONIA
- MAROCCO
- MOLDAVIA
- NIGERIA
- PAKISTAN
- PERU'
- POLONIA
- PORTOGALLO
- REP.DOMINICANA
- ROMANIA
- SENEGAL
- SERBIA
- SPAGNA
- SRI LANKA
- TUNISIA
- UCRAINA
- URUGUAY