

BILANCIO ATTIVITA' 2017

- 1 QUADRO SINOTTICO 2017
- 2 ANALISI ASSISTITI PERIODO 1 GEN.– 31 DIC. 2017
- 3 NUCLEI FAMILIARI PER COMUNE
- 4 COMPONENTI PER COMUNE
- 5 CONSISTENZA PER COMUNE
- 7 NUCLEI FAMILIARI PER AREA GEOGRAFICA
- 8 COMPONENTI PER AREA GEOGRAFICA
- 9 CONSISTENZA PER AREA GEOGRAFICA

QUADRO SINOTTICO 2017

MEDIA MENSILE ASSISTITI periodo 1 gen. - 31 dic. 2017

COMPOSIZIONE MEDIA NUCLEO FAMILIARE	3
NUMERO ASSISTITI PER MESE	394
NUMERO FAMIGLIE AL MESE	132
TOTALE ASSISTITI periodo 1 gen. - 31 dic. 2017	
NUMERO NUCLEI FAMILIARI	279
COMPONENTI NUCLEI FAMILIARI	832
NUMERO ASSISTITI (con interventi ripetuti)	4.342

ANALISI DATI : 1 GENNAIO - 31 DICEMBRE 2017

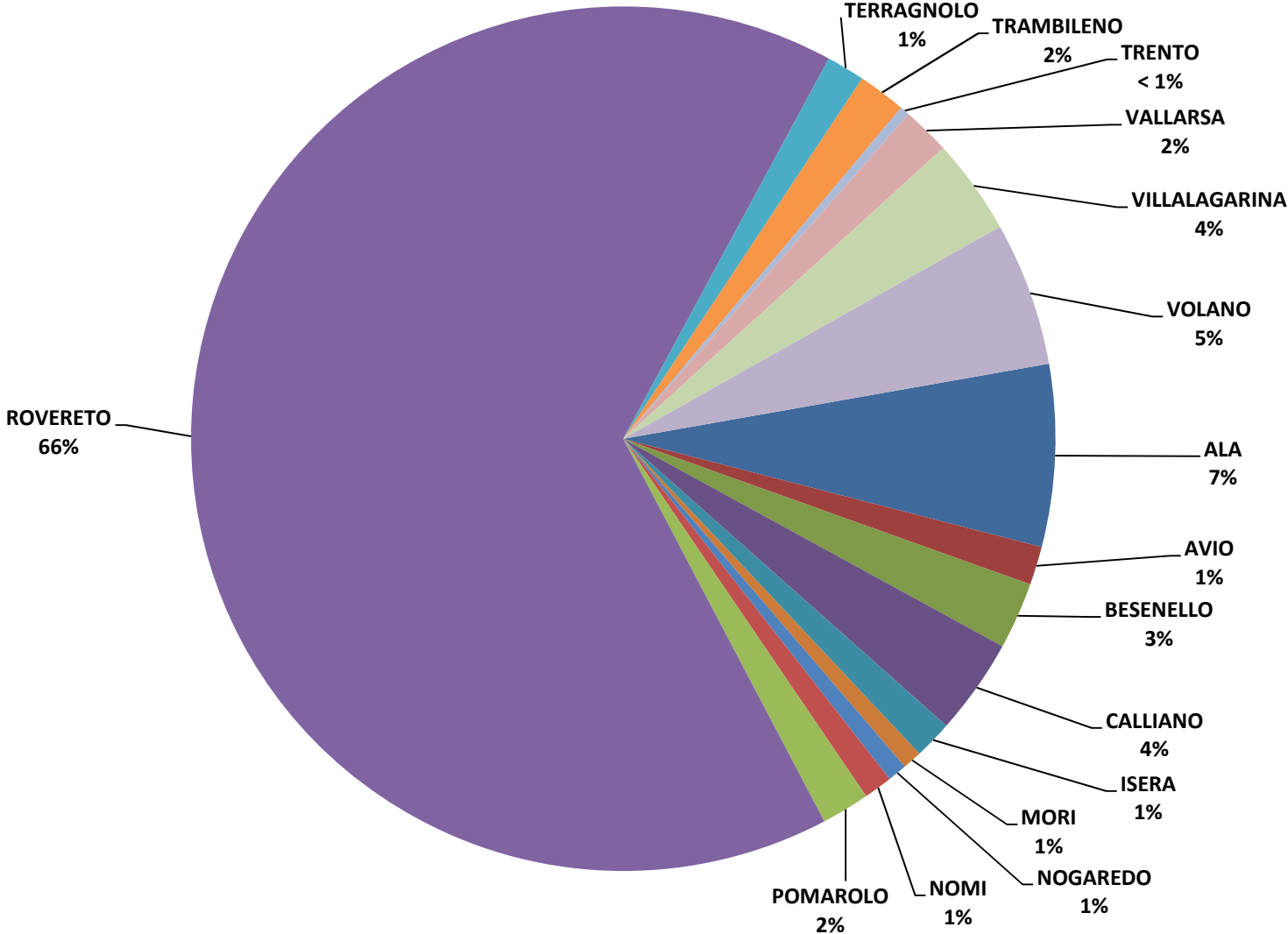
<i>DISTRIBUZIONE PER NAZIONALITA'</i>						
NAZIONI	NUCLEI FAM.		COMPONENTI		CONSISTENZA (1)	
	n.	%	n.	%	n.	%
ALBANIA	13,0	4,7	47	5,6	282	6,5
ALGERIA	13,0	4,7	65	7,8	367	8,5
ARGENTINA	1,0	0,4	2	0,2	4	0,1
BOSNIA	2,0	0,7	4	0,5	18	0,4
BRASILE	3,0	1,1	12	1,4	71	1,6
BURKINA FASO	1,0	0,4	7	0,8	63	1,5
CINA	1,0	0,4	2	0,2	16	0,4
COLOMBIA	1,0	0,4	3	0,4	6	0,1
COSTA D'AVORIO	1,0	0,4	1	0,1	2	0,0
GAMBIA	1,0	0,4	1	0,1	7	0,2
GHANA	4,0	1,4	11	1,3	37	0,9
ITALIA	131,0	47,0	280	33,7	1.318	30,4
JUGOSLAVIA	2,0	0,7	3	0,4	18	0,4
KENIA	1,0	0,4	2	0,2	12	0,3
KOSSOVO	3,0	1,1	14	1,7	74	1,7
LIBANO	1,0	0,4	5	0,6	35	0,8
MACEDONIA	2,0	0,7	7	0,8	58	1,3
MAROCCO	44,0	15,8	176	21,2	870	20,0
MOLDAVIA	4,0	1,4	9	1,1	45	1,0
NIGERIA	7,0	2,5	20	2,4	54	1,2
PAKISTAN	8,0	2,9	39	4,7	171	3,9
PERU'	1,0	0,4	3	0,4	9	0,2
REP.DOMENICANA	2,0	0,7	5	0,6	5	0,1
ROMANIA	4,0	1,4	10	1,2	46	1,1
SENEGAL	4,0	1,4	12	1,4	58	1,3
SERBIA	5,0	1,8	13	1,6	50	1,2
SIRIA	1,0	0,4	5	0,6	55	1,3
SPAGNA	1,0	0,4	3	0,4	30	0,7
TUNISIA	14,0	5,0	65	7,8	537	12,4
TURCHIA	1,0	0,4	3	0,4	9	0,2
UCRAINA	2,0	0,7	3	0,4	15	0,3
TOTALE 2017	279,0	100,0	832	100,0	4.342	100,0

<i>DISTRIBUZIONE PER COMUNE DI RESIDENZA</i>						
COMUNE	NUCLEI FAM.		COMPONENTI		CONSISTENZA (1)	
	n.	%	n.	%	n.	%
ALA	19	6,8	54	6,5	219	5,0
AVIO	4	1,4	14	1,7	48	1,1
BESANELLO	7	2,5	18	2,2	114	2,6
CALLIANO	10	3,6	40	4,8	323	7,4
ISERA	4	1,4	7	0,8	63	1,5
MORI	2	0,7	7	0,8	41	0,9
NOGAREDO	2	0,7	6	0,7	51	1,2
NOMI	3	1,1	6	0,7	59	1,4
POMAROLO	5	1,8	13	1,6	122	2,8
ROVERETO	183	65,6	531	63,8	2.378	54,8
TERRAGNOLO	4	1,4	13	1,6	89	2,0
TRAMBILENO	5	1,8	19	2,3	96	2,2
TRENTO	1	0,4	1	0,1	2	0,0
VALLARSA	5	1,8	27	3,2	159	3,7
VILLALAGARINA	10	3,6	34	4,1	248	5,7
VOLANO	15	5,4	42	5,0	330	7,6
TOTALE 2017	279	100	832	100	4.342	100

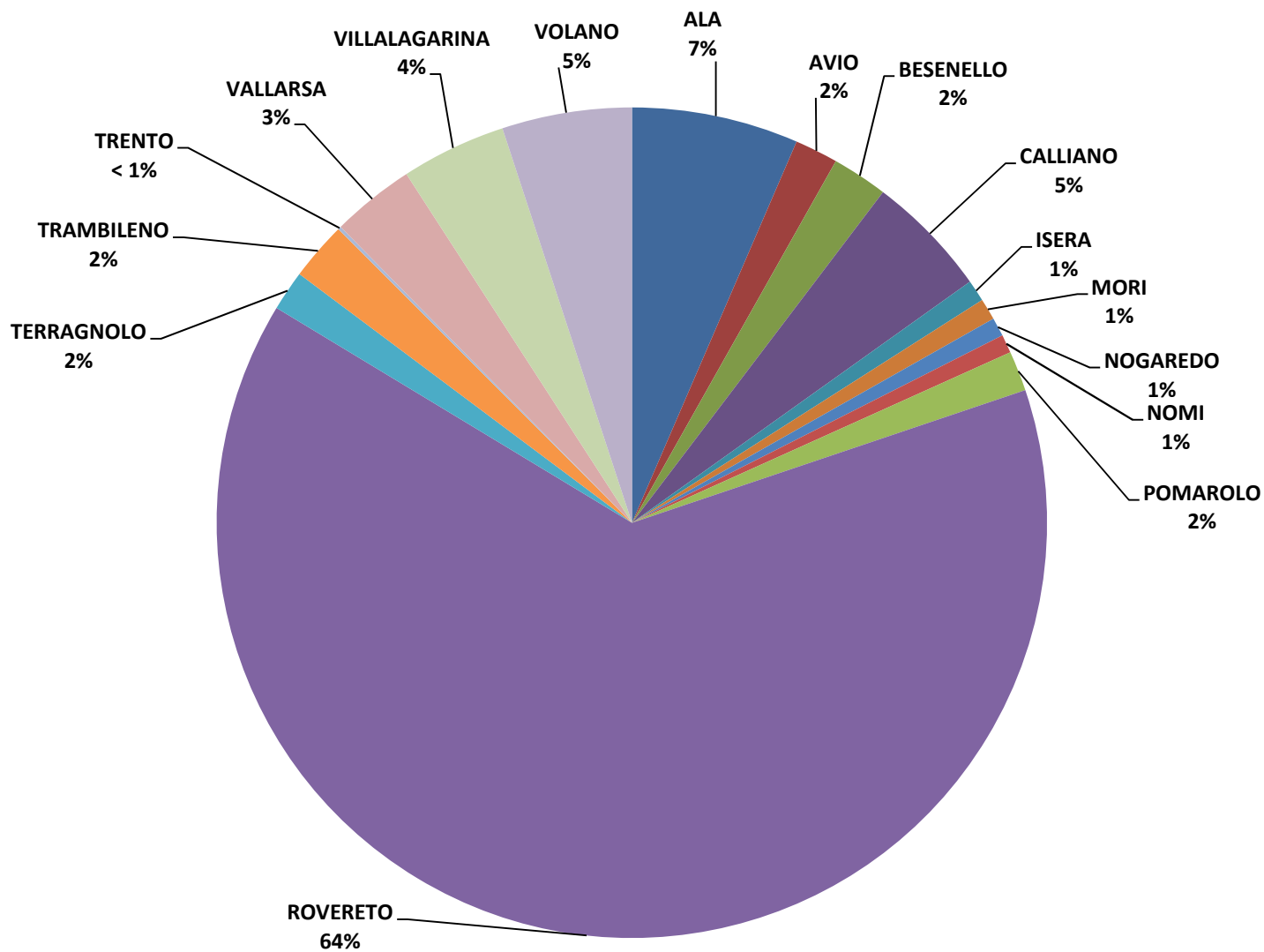
(1) CONSISTENZA = NUMERO COMPONENTI X NUMERO DI INTERVENTI

MEDIA MENSILE periodo 1 gen. - 31 dic. 2017	
COMPOSIZIONE MEDIA NUCLEO FAMILIARE	3
NUMERO ASSISTITI PER MESE	395
NUMERO FAMIGLIE AL MESE	132
TOTALE ANNUO - periodo 1 gen. - 31 dic. 2017	
NUMERO NUCLEI FAMILIARI	279
COMPONENTI NUCLEI FAMILIARI	832
NUMERO ASSISTITI (con interventi ripetuti)	4.342

NUCLEI FAMILIARI PER COMUNE

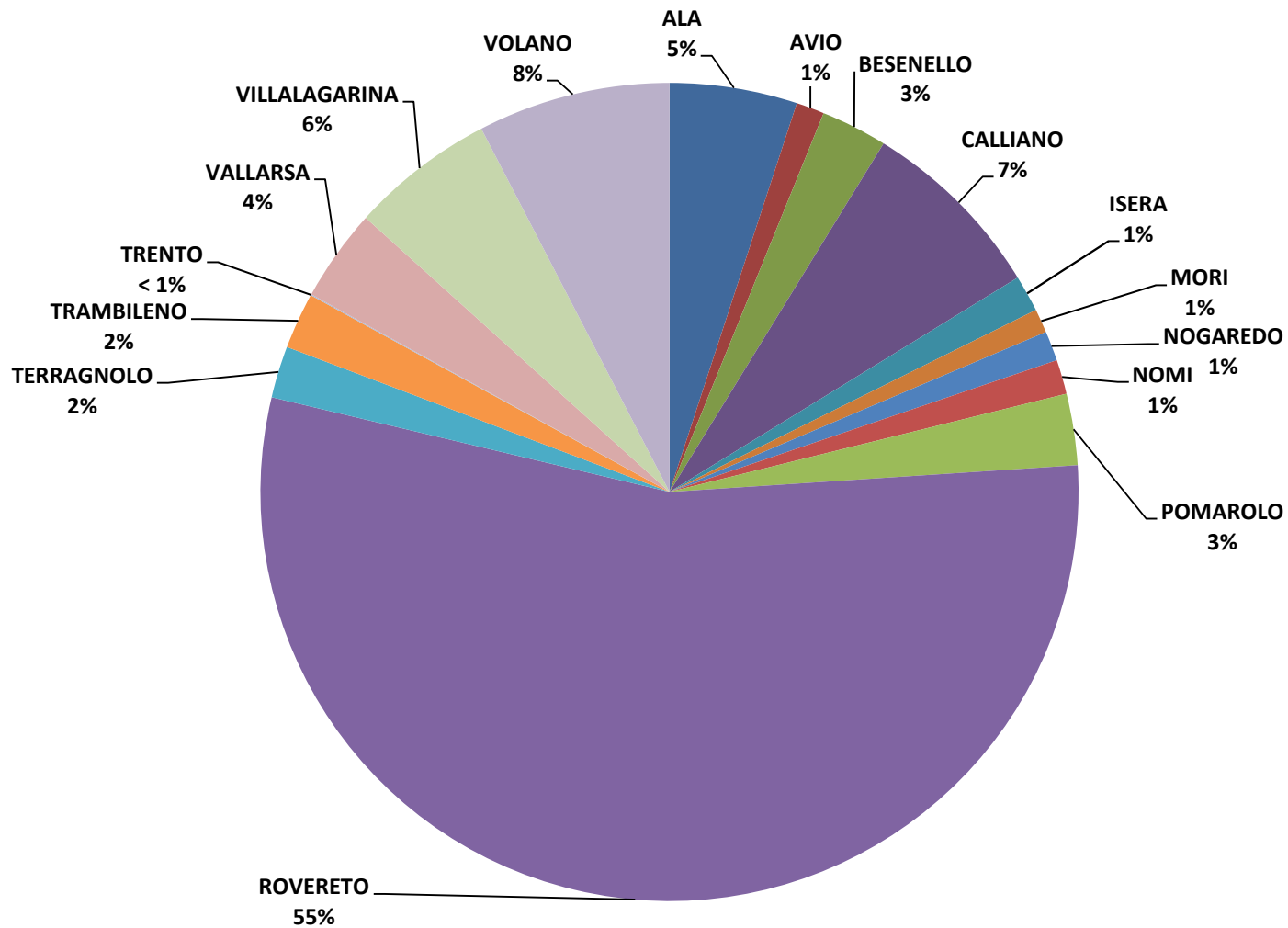


COMPONENTI (832) PER COMUNE

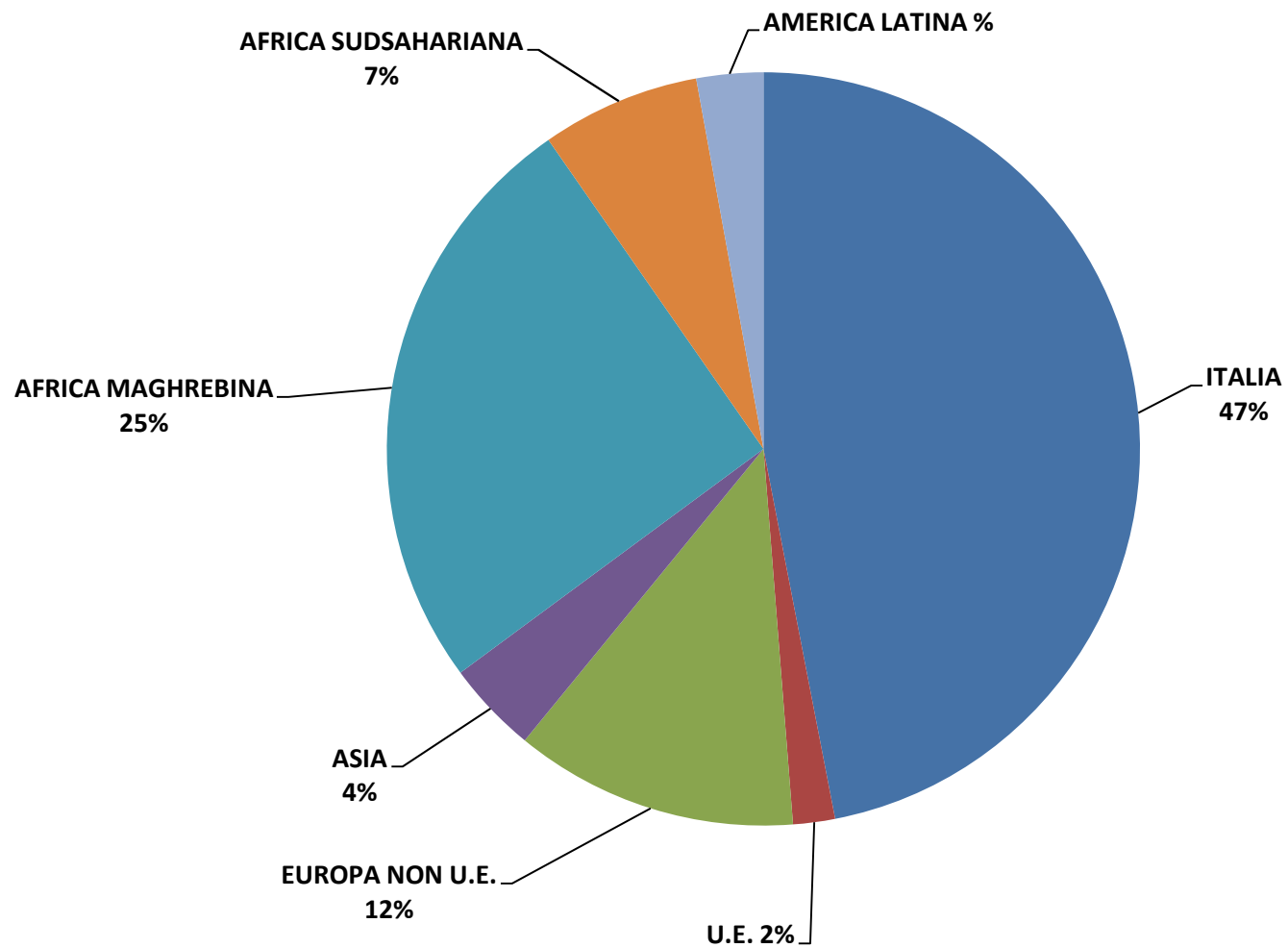


CONSISTENZA PER COMUNE

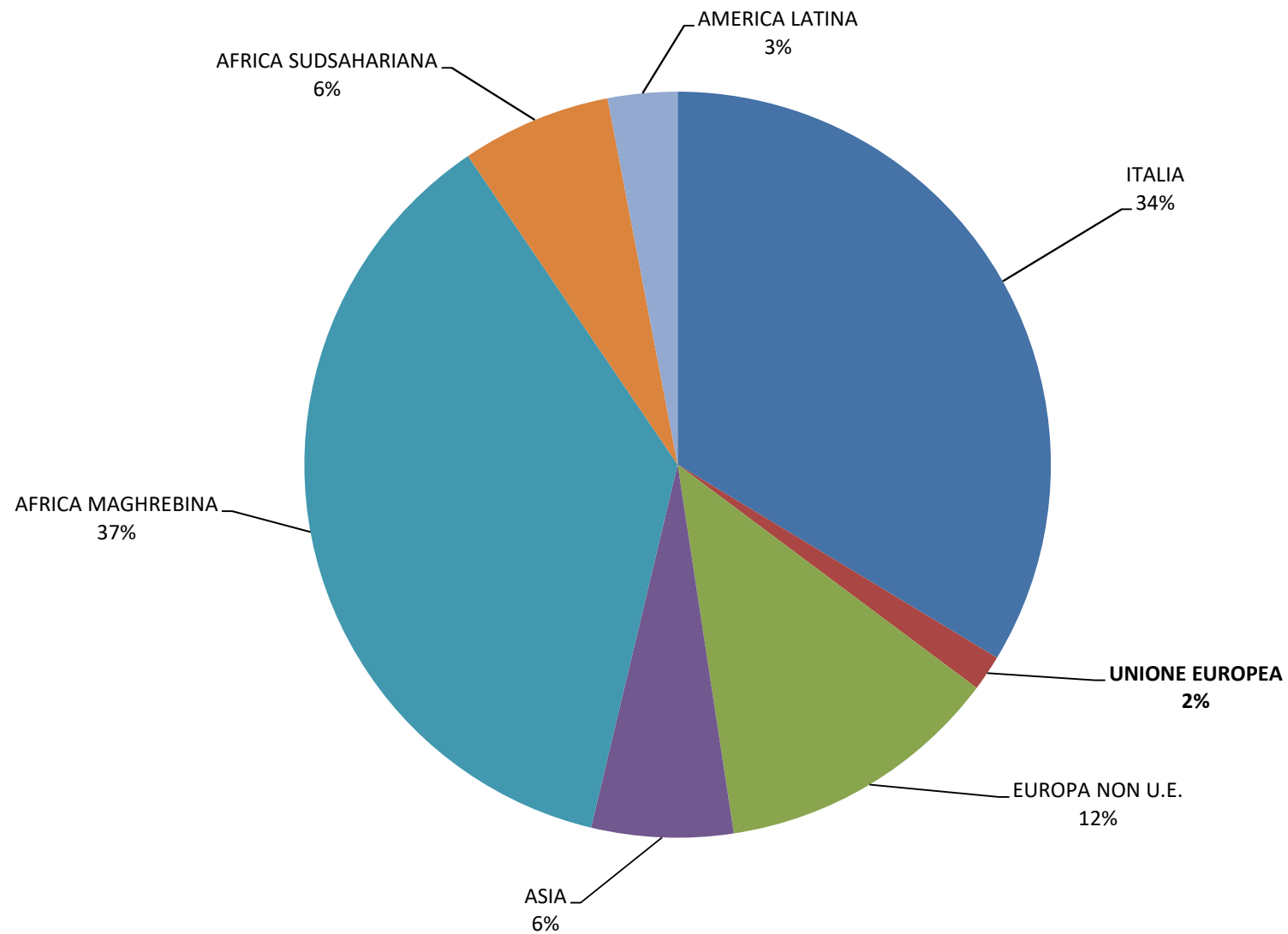
n° componenti x n° di interventi



NUCLEI FAMILIARI X AREA GEOGRAFICA



COMPONENTI PER AREA GEOGRAFICA



CONSISTENZA PER AREA GEOGRAFICA

n° componenti X n° interventi

