

BILANCIO ATTIVITA' 2016

1 QUADRO SINOTTICO 2016

2 ANALISI ASSISTITI PERIODO 1 GEN. - 31 DIC. 2016

3 NUCLEI FAMILIARI PER AREA GEOGRAFICA

4 COMPONENTI PER AREA GEOGRAFICA

5 COMPONENTI PER AREA GEOGRAFICA

6 NUCLEI FAMILIARI PER COMUNE

7 COMPONENTI PER COMUNE

8 CONSISTENZA PER COMUNE

"SERVIZIO AIUTO ALIMENTARE"
QUADRO SINOTTICO ASSISTITI ANNO 2016

MEDIA MENSILE ASSISTITI periodo 1 gen. - 31 dic. 2016

COMPOSIZIONE MEDIA NUCLEO FAMILIARE	3
NUMERO ASSISTITI PER MESE	361
NUMERO FAMIGLIE AL MESE	122

TOTALE ASSISTITI periodo 1 gen. - 31 dic. 2016

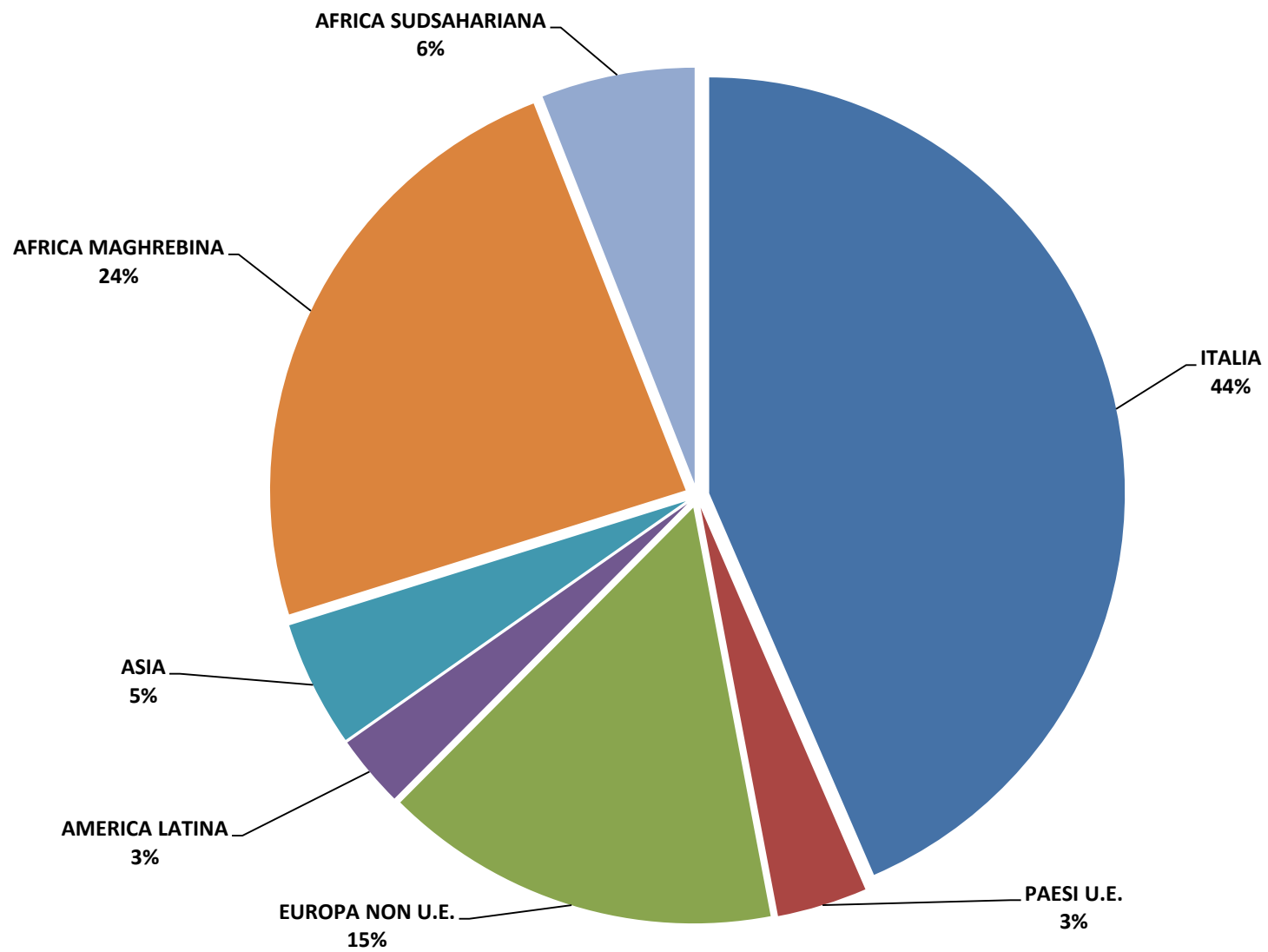
NUMERO NUCLEI FAMILIARI	285
COMPONENTI NUCLEI FAMILIARI	841
NUMERO ASSISTITI (con interventi ripetuti)	3.972

ANALISI ASSISTITI 1 GENNAIO - 31 DICEMBRE 2016 GENERALE

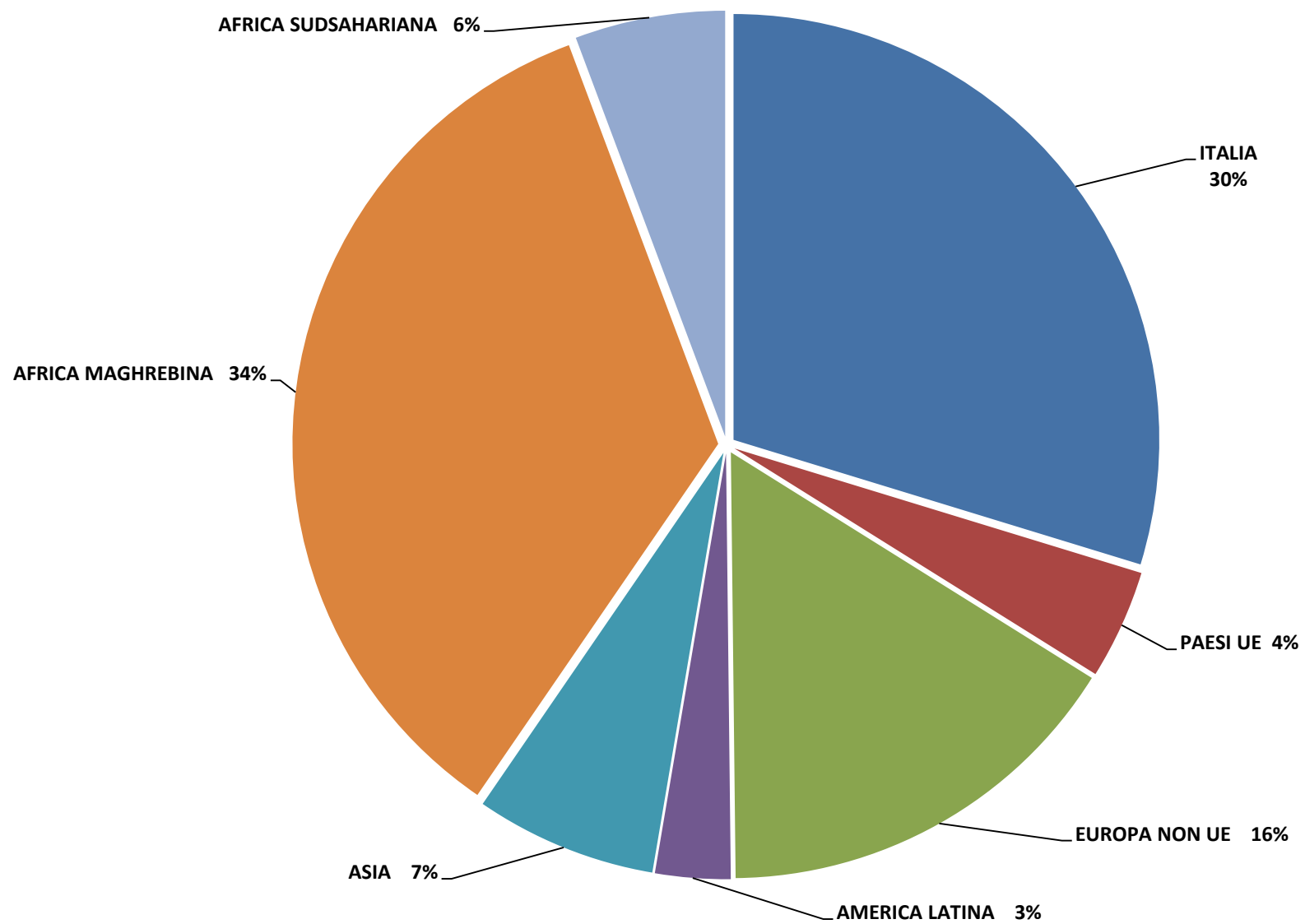
<i>DISTRIBUZIONE PER NAZIONALITA'</i>						
NAZIONI	nucl. famil.		COMPONENTI		CONSISTENZA	
	n.	%	n.	%	n.	%
ALBANIA	22,0	7,7	71	8,4	299	7,5
ALGERIA	14,0	4,9	64	7,6	313	7,9
ARGENTINA	1,0	0,4	6	0,7	12	0,3
BRASILE	4,0	1,4	11	1,3	72	1,8
CINA	1,0	0,4	2	0,2	22	0,6
COSTA D'AVORIO	1,0	0,4	1	0,1	4	0,1
ERITREA	1,0	0,4	1	0,1	2	0,1
GHANA	2,0	0,7	9	1,1	70	1,8
IRAQ	1,0	0,4	1	0,1	3	0,1
ITALIA	124,0	43,5	250	29,7	1079	27,2
JUGOSLAVIA	2,0	0,7	3	0,4	21	0,5
KENIA	1,0	0,4	2	0,2	2	0,1
KOSSOVO	4,0	1,4	18	2,1	72	1,8
MACEDONIA	2,0	0,7	9	1,1	74	1,9
MALI	1,0	0,4	1	0,1	5	0,1
MAROCCO	37,0	13,0	142	16,9	756	19,0
MOLDAVIA	5,0	1,8	12	1,4	52	1,3
NIGERIA	5,0	1,8	12	1,4	29	0,7
PAKISTAN	9,0	3,2	42	5,0	149	3,8
PERU'	3,0	1,1	7	0,8	46	1,2
POLONIA	3,0	1,1	10	1,2	56	1,4
ROMANIA	6,0	2,1	22	2,6	70	1,8
SENEGAL	5,0	1,8	22	2,6	64	1,6
SERBIA	3,0	1,1	9	1,1	21	0,5
SIRIA	1,0	0,4	5	0,6	55	1,4
SOMALIA	1,0	0,4	1	0,1	5	0,1
SPAGNA	1,0	0,4	3	0,4	15	0,4
SRI LANKA	2,0	0,7	8	1,0	24	0,6
TUNISIA	17,0	6,0	85	10,1	524	13,2
UCRAINA	6,0	2,1	12	1,4	56	1,4
TOT. NUCLEI FAM.	285	100,0	841	100,0	3972	100,0

<i>DISTRIBUZIONE PER COMUNE DI RESIDENZA</i>						
COMUNE	NUCLEI FAM.		COMPONENTI		CONSISTENZA(1)	
	n.	%	n.	%	n.	%
ALA	16	5,6	45	5,4	154	3,9
AVIO	8	2,8	26	3,1	104	2,6
BESENELLO	5	1,8	15	1,8	109	2,7
CALLIANO	7	2,5	25	3,0	200	5,0
ISERA	5	1,8	10	1,2	74	1,9
MORI	3	1,1	13	1,5	58	1,5
NOGAREDO	3	1,1	9	1,1	86	2,2
NOMI	6	2,1	25	3,0	137	3,4
POMAROLO	6	2,1	15	1,8	72	1,8
ROVERETO	192	67,4	542	64,4	2177	54,8
TERRAGNOLO	2	0,7	7	0,8	71	1,8
TRAMBILENO	5	1,8	21	2,5	125	3,1
TRENTO	1	0,4	1	0,1	7	0,2
VALLARSA	2	0,7	10	1,2	75	1,9
VILLALAGARINA	10	3,5	35	4,2	230	5,8
VOLANO	14	4,9	42	5,0	293	7,4
TOTALE 2016	285	100	841	100	3972	100
(1) CONSISTENZA = NUMERO COMPONENTI PER NUMERO DI INTERVENTI						
MEDIA MENSILE periodo 1 gen. - 31 dic. 2016						
COMPOSIZIONE MEDIA NUCLEO FAMILIARE					3	
NUMERO ASSISTITI PER MESE					361	
NUMERO FAMIGLIE AL MESE					122	
TOTALE ANNUO - periodo 1 gen. - 31 dic. 2016						
NUMERO NUCLEI FAMILIARI					285	
COMPONENTI NUCLEI FAMILIARI					841	
NUMERO ASSISTITI (con interventi ripetuti)					3972	

NUCLEI FAMILIARI PER AREE GEOGRAFICHE

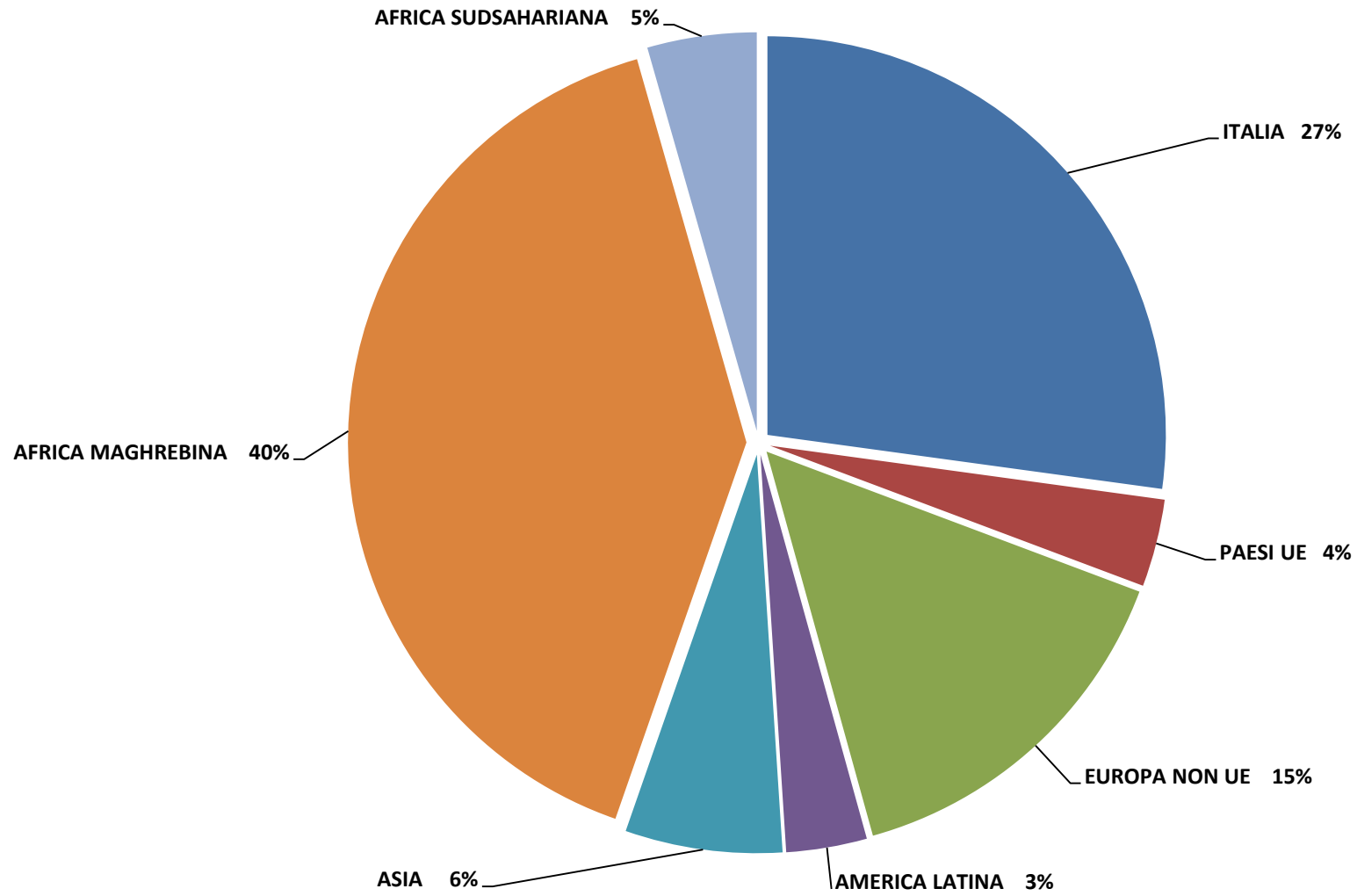


COMPONENTI PER AREE GEOGRAFICHE

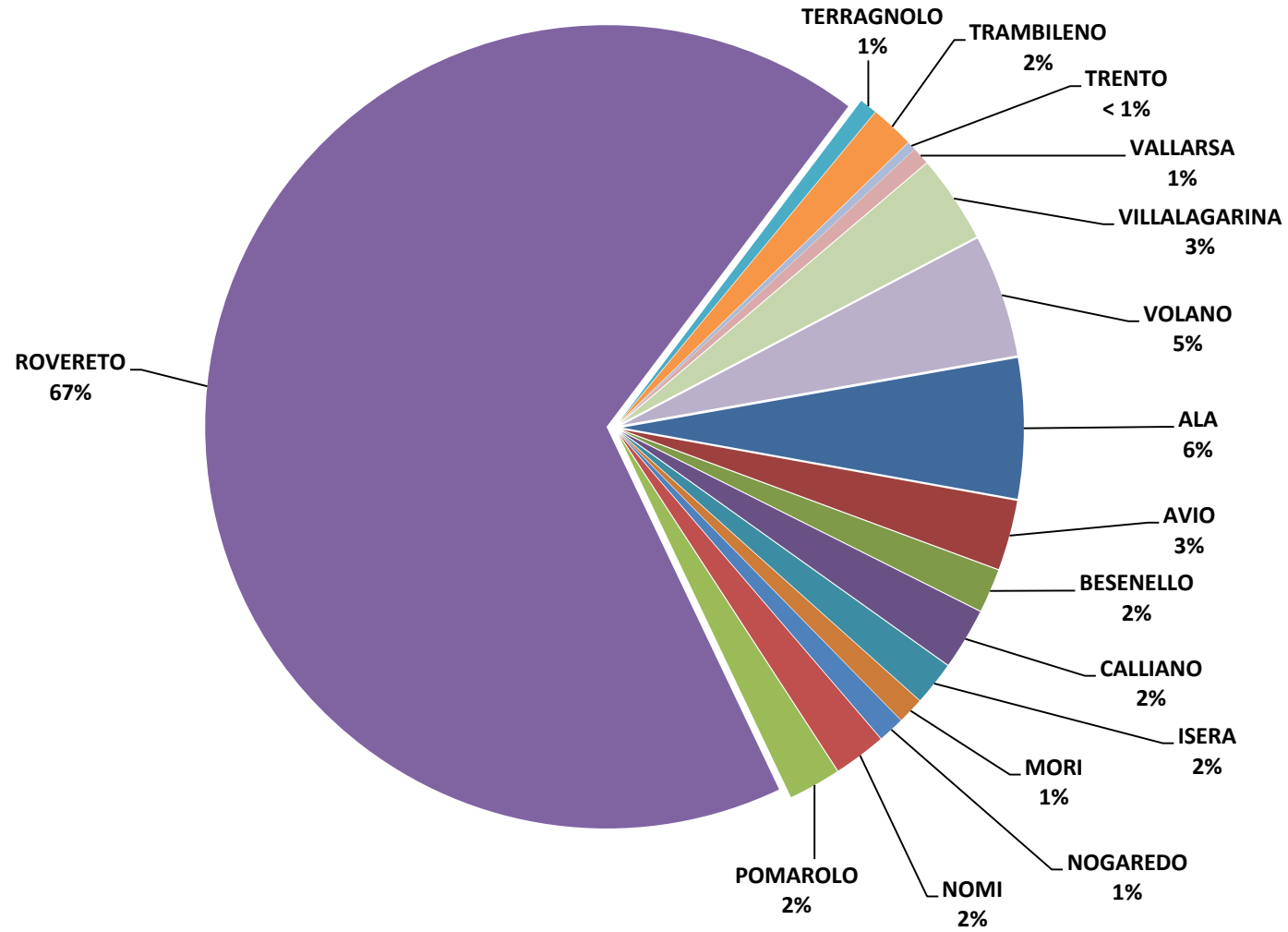


CONSISTENZA PER AREE GEOGRAFICHE

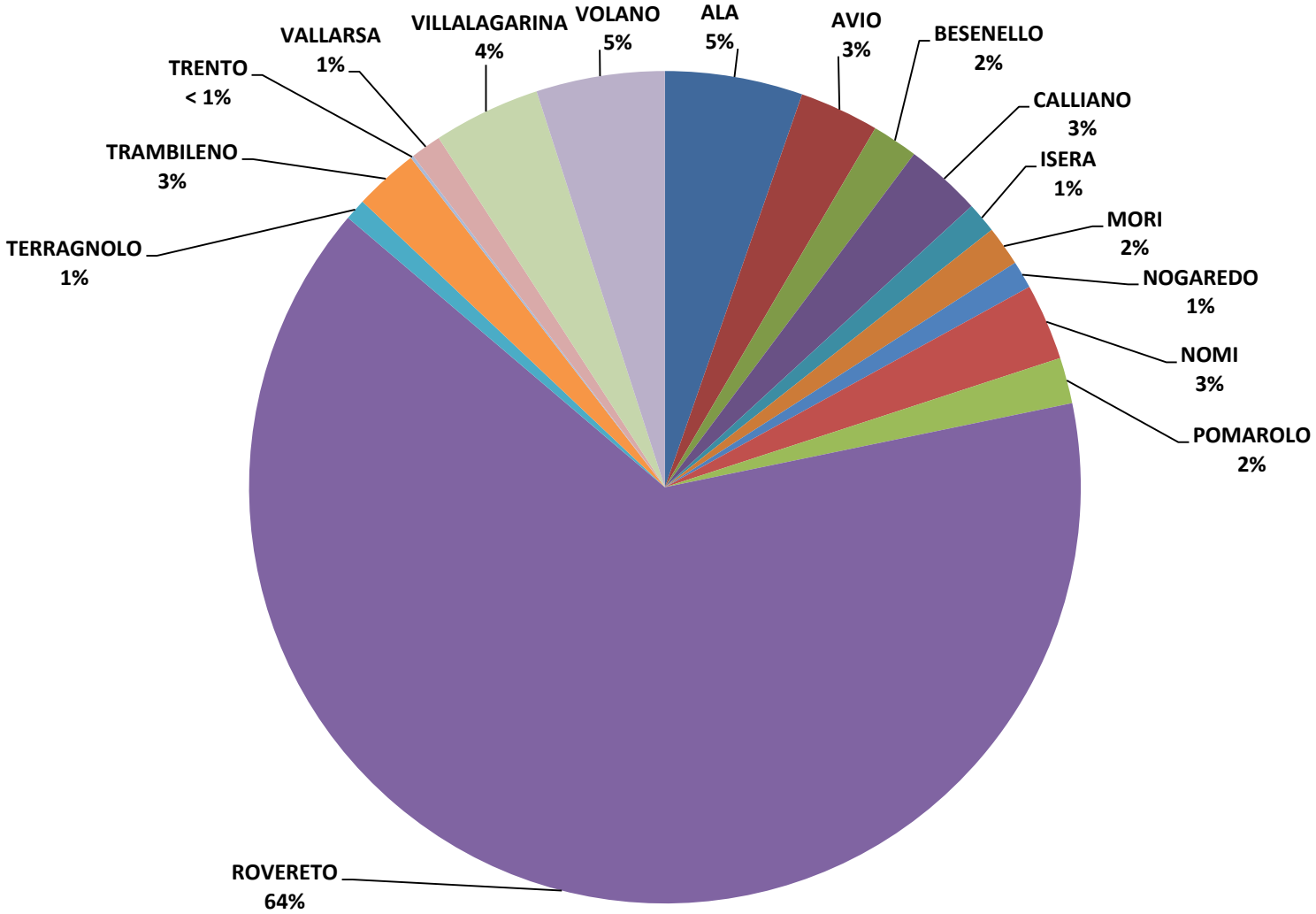
n° componenti x n° di interventi



NUCLEI FAMILIARI PER COMUNE



COMPONENTI (841) PER COMUNE



CONSISTENZA PER COMUNE

n° componenti x n° di interventi

